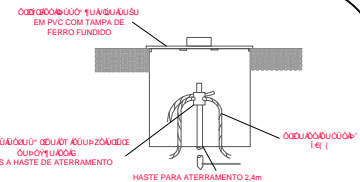
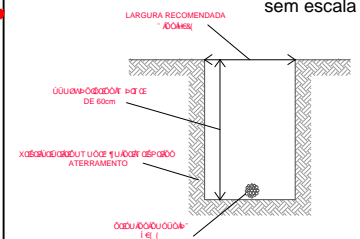


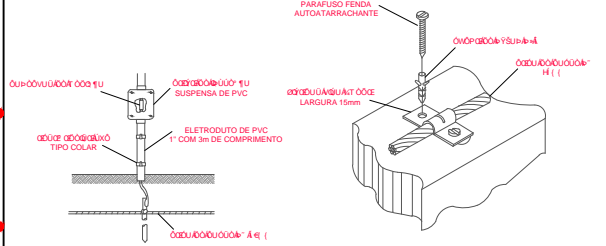
01 Cobertura  
 Implantação  
 Área À Concluir: 1.430,58 m<sup>2</sup>  
 Escala: 1/ 100



Ø 40 x 4,0 x 2,4m  
 Q = 8 [ A ] [ A ]  
 sem escala



Detalhe da Vala da Malha de Aterramento  
 sem escala



Ø 40 x 4,0 x 2,4m  
 Descida e Aterramento  
 sem escala

PROPRIETÁRIO:	MUNICÍPIO DE ALMIRANTE TAMANDARÉ DO SUL
RESP. TÉCNICO:	ORLANDO GLASENAPP Engenheiro Civil / Segurança do Trabalho CREA/RS 102384
OBRA:	PPCI CENTRO ADMINISTRATIVO
LOCAL:	RUA MÁRIO LINCK MUNICÍPIO DE ALMIRANTE TAMANDARÉ DO SUL - RS
CONCLUSÃO:	1.430,58 m <sup>2</sup>
DATA:	junho/2012
ESCALA:	1/100

PROJ. 04/04